

Vežové záhradky

Obrazová príloha k záverečnej správe



Klub Stromu života Lipka

Prievidza

apríl-jún 2024

Apríl 2024 - Otvorenie projektu v ZOO

Návšteva ZOO školy


Návšteva ZOO spojená s vyučovaním vonku – komentovaná prehliadka ZOO s odborným pracovníkom ZOO Bojnice a vyučovacia hodina v ZOO, ktorá bola venovaná primátom.
Špeciálnou úlohou detí však neboli primáty, či iné zvieratá, ale tentoraz to bolo sledovanie zelene a výsadby v ZOO.



Apríl 2024- Inšpirácie hľadáme aj v knižnici



A potom v škole kreslíme o Zemi, píšeme, aj modelujeme





Apríl – jún 2024
A takto sa projekt realizoval
Vežové záhradky v našej škole

Vymeriavanie projektu, skúšanie, porovnávanie...



Všetko sa zdalo také jednoduché, ale vymyslieť ako to v tej záhrade bude stáť nám veru dalo poriadne zabráť.



Keď sa všetko vymeralo, označilo, mohli sme prejsť k samotnej realizácii projektu. Na označených miestach sme začali spolu so žiakmi kopať jamy.





Keď boli jamy vykopené, prišli na rad, železné stojany na kvetinové veže. Všetko sa začalo stavebnou penou, ktorú sme spolu s kameňmi použili ako základ.




Keď pena začala tvrdnúť, postupne sme začali osádzať železné tyče. Každý mal plné ruky práce. Niektorí držali, niektorí striekali, nosili kamene, pribíjali,....



Po každej pracovnej činnosti sme si samozrejme museli aj upratať, žiaci samozrejme nechýbali ani pri tejto upratovacej fáze realizácie projektu.



A takto to vyzeralo po osadení železných tyčí – stojanov na kvetinové veže. Niekoľko dní sme ich nechali zatvrdnúť, aby stojany boli pevné a aby sa nám s nimi potom dobre pracovalo.



Projekt pokračuje postupným osadením kvetináčov. Začalo sa tými najväčšími kvetináčmi. Najskôr kamene, potom zem a nakoniec ďalší kvetináč a to všetko posadiť na jednu tyč.











Kvetinové veže v našej záhrade naozaj stoja, ešte dosadíme pár rastlín a máme hotovo.

A čo tak zahrať sa v tej záhrade na modelov?

Celkom nám to išlo, a to sme sa fotili my.




Apríl – jún 2024

Sprievodné aktivity v rámci projektu

Návšteva záhradníctva – poznávanie rastlín, hľadanie vhodných rastlín do vežových záhradiek, kvíz o rastlinách priamo v záhradníctve, pričom porotcom bol samotný záhradník a mnoho iných aktivít, keďže po dohode so zamestnancami nám bol priestor záhradníctva k dispozícii a mohli sme ho plne využívať na výučbu až do konca júna





Máj 2024

Sprievodné aktivity v rámci projektu

Bylinkový bazár – celý apríl sme „sáčkovali“ semená, aby sme ich mohli ešte koncom apríla a začiatkom mája ponúknuť zábudlivým záhradníkom. Keďže bazár, ktorý bol spojený aj s tvorivými dielňami mal obrovský úspech, určite ho zopakujeme aj v ďalších rokoch.



Deti nielen rastlinky ponúkali rodičom, či návštevníkom školy a priľahlého parku, ale pre svojich menších kamarátov pripravili aj „bylinkové tvorenie“. Každý žiak, ktorý si sám namaľoval vrecúško na rastlinky, dostal semenka domov zadarmo.

Radosť z podujatia tak mali úplne všetci, ale mimoriadne sa tešili hlavne tí, ktorí práve semenka „predávali“.





Máj -jún 2024
Sprievodné aktivity v rámci projektu
Tvorenie
Rybky a stonožka
Rybky pri jazierku sú dielom žiakov 1. stupňa




Stonožku zasa vystrúhali z dreva a vysadili žiaci 2. stupňa.
Potom ju posadili na záhon vedľa hlavného vchodu do školy,
nech víta žiakov i hostí.



A takto sa na tej stonožke pracovalo.



A stonožka na záhone.



Máj 2024

Projekt v projekte

Zatiaľ, čo starší žiaci budovali vežové záhrady, žiaci s poruchou autistického centra nám vybudovali „hmyziu lúku“, aby nám kto tie kvietky opeloval.




Máj 2024

Sprievodné aktivity v rámci projektu

**Vychádzka do prírody – poznávanie rastlín podľa kľúča priamo
v prírode v lesnom a lúčnom poraste a zber liečivých rastlín**



Zber liečivých rastlín sa snažíme vždy kombinovať aj s ich spracovaním. Nebolo tomu inak ani teraz, keď sme rastlinky nielen sušili, ale vyrábali sme z nich aj sirup.



Jún 2024

MDD – netradične vonku, aj s eko – úlohami



Jún 2024

Poznávanie rastlín v zelených projektoch, kvízovanie,
osádzanie menoviek k rastlinkám



Jún 2024

Láskavé tvorenie na záver



Apríl – jún 2024

Sprievodné aktivity v rámci projektu

Fotíme prírodu – fotoworkshop v prírode, fotíme prírodu v školskom areáli i doma

Fotografie žiakov 9. ročníka, členov nášho klubu.



Na hodinách pracovného vyučovania sa u nás pracuje.

Naozaj.

**Nieko na projekte a nieko sa musí venovať aj iným prácam,
lebo záhrada potrebuje každú šikovnú ruku.**

Dievčatá najčastejšie pleli burinu, okopávali a sadili.



**Chlapci tí robili trochu iné práce. Opravovali náradie,
renovovali drevené a iné okrasné prvky v projektoch. No,
a keď podrástla tráva, tak veru aj kosili.**

**A kosiť teda naozaj vedia. Možno aj o kúštik lepšie ako chlapci
z technických služieb. 😊**



Na konci júna nás po práci vždy čakala aj sladká odmena.

Jahody, egreše, ríbezle...

**To všetko na našom pozemku máme a je to voľne dostupné
všetkým, ktorí majú chuť.**



Apríl – jún 2024

Sprievodné aktivity v rámci projektu

Informácie o projekte postupne zverejňujeme aj na nástenkách Stromu života, ktoré mám rozmiestnené po škole



Rozlúčka s deviatakmi bola tentokrát aj o Strome života a projekte. Táto trieda bola totiž v Strome života úplne celá od začiatku a pomohla na škole zrealizovať niekoľko projektov. Ten posledný projekt – Vežovité záhradky, bol ich „srdcovka“. Tešíme sa, že sme z nich v Strome života vychovali ľudí so zeleným srdiečkom.

Práve takých má príroda najradšej.



Stromácke tričká, časopisy, malé darčeky a nekonečné slová chvály sme venovali práve týmto usilovným mladým ľuďom.

Zaslúžili si ich!



Aj takto krásne sa môže uzavrieť jeden projekt!

**A bolo toho ešte ďaleko viac, veď len fotiek z tejto úžasnej jari
2024 máme viac ako 500.**

**Ale čo tam po fotkách, najdôležitejšie sú predsa zážitky a tie
nevieme ani dorátať.**

Ďakujeme za krásnu jar Strom života!

Klub SŽ Lipka z Prievidze

