

### ODPADY

V jeden deň, v čase keď sa stanete dospelými, práve vy, deti, dostanete kľúče od planéty a budete sa o ňu musieť starať. Vo vašich rukách sa ocitne budúcnosť Zeme a budúcnosť miliónov druhov, ktoré budú závisieť od citlivosti vašich srdc a prístupu k životnému prostrediu. Momentálne na zemi žije 8 miliárd ľudí, ktorí potrebujú okrem potravy, vody a bývania aj množstvo ďalších produktov na uspokojenie svojich potrieb. Každý takýto produkt skôr či neskôr skončí svoju existenciu a stane sa odpadom. Aby sme sa v smetiach neutopili, je jednou z úloh ľudí minimalizovať množstvo odpadu, prípadne nájsť spôsoby ako mu dať druhú alebo i tretiu šancu. Nebojte sa, ukážeme vám pár tipov, ako na to.



## Úloha č. 1: Čo s odpadom?

Možno to už poznáte, možno nie. Náš odpad nepatrí do jednej nádoby, pretože ho triedime, aby sme našej planéte aspoň trochu pomohli. Druhý dôležitý bod pri odpade je, že nie všetko treba vyhadzovať. Niečo sa dá znovu použiť, niečo opraviť, iné vymeniť a ďalšie použiť ako hnojivo. **Vyfarbite v stĺpci iba to, čo do danej skupiny odpadu nepatrí.**



### 1. SEPARUJEME A VHADZUJEME DO FAREBNÝCH KONTAJNEROV

	<input type="checkbox"/>	PLASTOVÁ FĽAŠA
	<input type="checkbox"/>	ŽIAROVKA
	<input type="checkbox"/>	JABLKO
	<input type="checkbox"/>	SKLENENÁ FĽAŠA
	<input type="checkbox"/>	PAPIEROVÉ VRECKO
	<input type="checkbox"/>	NOVINY
	<input type="checkbox"/>	PLASTOVÁ FĽAŠA
	<input type="checkbox"/>	STARÝ SPORÁK

### 2. VIEME OPĀTOVNE VYUŽIŤ (UPCYKLOVAŤ)

	<input type="checkbox"/>	PONOŽKY
	<input type="checkbox"/>	ČREPNÍK
	<input type="checkbox"/>	NOHAVICE
	<input type="checkbox"/>	KONZERVA
	<input type="checkbox"/>	TAŠKA
	<input type="checkbox"/>	BANÁN

### 3. KOMPOSTUJEME

	<input type="checkbox"/>	ORECHY
	<input type="checkbox"/>	POMARANČ
	<input type="checkbox"/>	ZUBNÁ PASTA
	<input type="checkbox"/>	LISTY
	<input type="checkbox"/>	BATERKA
	<input type="checkbox"/>	STARÉ TRIČKO
	<input type="checkbox"/>	ŠUPY Z OVOCIA A ZELENINY
	<input type="checkbox"/>	KONZERVA

## Úloha č. 2: Odpadová óda

Zbytočné hromadenie vecí a neuvážené nákupy sú zdrojom odpadu. Rovnako by sme sa mali zamýšľať nad svojim spotrebiteľským správaním a návykmi. Vedeli by ste ich postupne meniť? Pomôže vám s tým aj naša básnička. **Vložte na správne miesta vhodné slovíčka a posledné dvojveršie vytvorte sami.**



MÁME VEĽA ....., PRERASTÁ NÁM CEZ .....

POZRIME SA TEDA HNEĎ, AKO VYČISTIŤ NÁŠ .....

UŽ MÁM ..... DOKORÁN, ČO DOKÁŽEM SPRAVIŤ SÁM?

NA NÁKUPY, TO SI ZVÁŽTE, NETREBA VŽDY JAZDIŤ V .....

..... ČO NAJMENEJ, S VLASTNOU ..... JE MI HEJ.

ČO Z TÝCH ..... STVORIŤ VIEME, DNES VÁM RADI PREDVEDIEME.



A AUTO



B

HLAVA

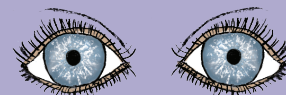


C

OBALY



D OČI



E ODPAD



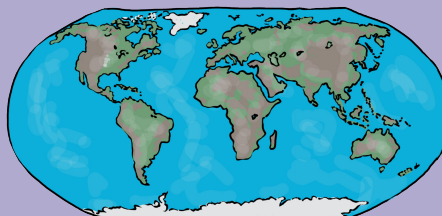
F

SMETI



G

SVET



H

TAŠKA





## Úloha č. 3: Vážme si vodu

Mať čistú vodu nie je samozrejmosťou. Prečo sa potom k nej správajú ľudia tak bezohľadne. Rieky a jazerá sú plné odpadu.

Vyskúšajte si to na plastovej fľaši, ktorú do  $\frac{3}{4}$  naplníte vodou a potom do nej pridávajte odpad, ktorý končí vo vodných tokoch a nádržiach. Pozorujte, ako sa voda mení.

K šetreniu pitnej vody môžete prispievať napríklad tým, že na polievanie kvetov budete používať dažďovú vodu. Vymyslíte si vlastný záchytný systém alebo nádrž na dažďovú vodu na vašom dvore alebo pri budove.

A ešte tu máme jeden nápad - ak by ste nevratných plastových fliaš mali príliš veľa, zostrihnite ich na polovicu a vyrobte z nich závesné črepníky, do ktorých môžete vysadiť okrasné alebo úžitkové rastlinky. Možno takto dokážete u vás vytvoriť aj mini odpadový dažďový les.




## Úloha č. 4: Upcyklujte všetko

Upcyklovať sa dá takmer všetko. Vyberte si jeden alebo viacej nápadov a vdýchnite život nepotrebnostiam.

### TRIČKOFABRIKA

Čo všetko by ste dokázali stvoriť zo strého trička? Moderné crop tielko? Tašku? Hračku pre domáceho miláčika? Koberček?



### ROLKOFABRIKA

Využite rolky a vajčkové obaly. Možnosti sú nekonečné - od hier, umeleckých diel, hračiek, zvieratkových figúriek po stavby alebo ručne vyrobený papier.



### PONOŽKOMANUFAKTÚRA

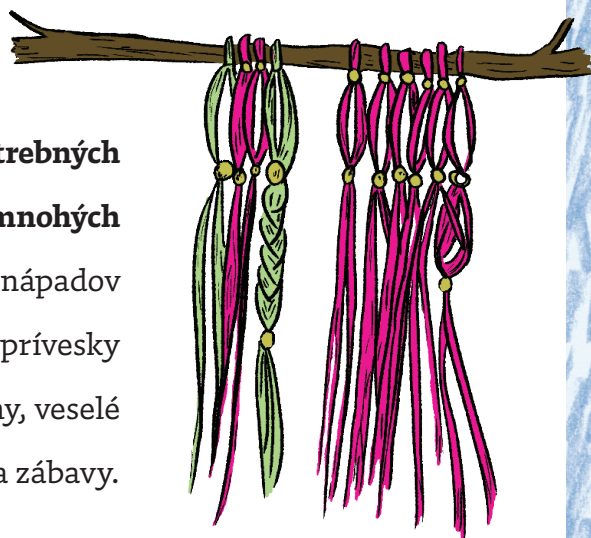


Osobitnou kapitolou sú ponožky, ktoré stratili pár. Čo si z nich vyrobíte? Gumičky do vlasov? Ponožkové kamene? Nahrievací vankúšik naplnený ryžou, pohánkou alebo višňovými kôstkami?



## Úloha č. 5: Práca prstíkov

Pocvičte si svoju motoriku a vytvárajte novú krásu z nepotrebných špagátikov, vlny, bavlnky, korálok, ktoré sa nájdu v mnohých domácnostiach. Vyberte si jeden alebo viacero z našich nápadov a skráslite si svoj interiér i exteriér. Vyskúšajte vytvoriť prívesky technikou **makramé**, dekoračné visiace listy zo zvyškov vlny, veselé brmbolce, pompomy a girlandy. Prajeme veľa trpezlivosti a zábavy.



## Úloha č. 6: Eko obchod s nulovým odpadom

Tak toto tu ešte nebolo. **Zorganizujte si svoj zber nepotrebných, ale použiteľných vecí. Ponúknite ich na vybranom mieste u vás, aby mohli nájsť nového majiteľa.** Vyložte ich napríklad na vybraný regál a napíšte ku každému cenu. Bude to výmenou za jablko, pekný úsmev pre všetkých, obrázok na nástenku alebo za platidlo, ktoré si sami vymyslíte. Uvidíte, koľko radosti vaše nepotrebnosti urobia.

BASKETBALOVÁ  
LOPTA



VYMENÍM  
ZA FUTBALOVÚ

DREVENÝ  
KONÍK



KONÍK  
ZA ŠVIHADLO

PISTACIOVÁ  
BONBONIÉRA



VYMENÍM  
ZA NUGÁTOVÚ

FIALOVÝ HRNČEK



VYMENÍM  
ZA MODRÝ

CHOBOTNÍČKA



PREDÁM  
ALEBO VYMENÍM

ČINKA  
(1KG)



PREDÁM  
ZA NANUK

ČERVENÉ  
AUTO



VYMENÍM  
ZA TRAKTOR

## Úloha č. 7: Pokladovka

Zorganizujte si vlastné hľadanie pokladu. Čo ním bude, ostáva vo vašej ržii. Ku pokladu však potrebujete mapu, ktorú hľadači postupne získajú za vyriešenie piatich úloh.



**Vedomostná o odpadoch** – zistíte, ako správne separovať a nakupovať.

**Pohybová** - precvičte si vonku svoje svaly.

**Umelecká** - zaspievajte si pesničku alebo zarecituje básničku, ktorá súvisí s prírodou.

**Logická** - nezabudnite na svoje mozgové závitky.

**Emočno - sociálna** - posviette si na svoje aktuálne pocity a zdôvodnite ich – vyjadrite sa výtvarne a nakreslite seba vyfarbeného toľkými pocitmi, ktoré práve v sebe máte. Každéj emócii priradte napríklad farbu alebo tvar.

A potom už šup-šup, podľa zloženej mapky nájsť poklad!

