




Úloha č. 1: Cementáreň

Pri výrobe stavebného materiálu sa toho deje veľa. Existujú presné postupy, ako sa v peciach tvorí stavebný materiál, ako a čím správne kúriť. Kedy teplotu zvyšovať alebo znižovať. Do takejto továrne denne prichádza množstvo áut s rozličným materiálom.

Zistite, ktoré z nákladných áut na obrázku sa dostane do cementárne.



Úloha č. 2: Odpadnete z odpadu?

Odpadom sme zahltení a ak chceme, aby ho po nás zostávalo na planéte čo najmenej, neostáva nám nič iné, ako predchádzať jeho vzniku. Príkladom je nakupovanie bezobalových produktov, nosenie si vlastných tašiek, šetrné využívanie vecí, či kúpa produktov s minimálnym množstvom obalu.




Jeden predmet zabaľte do veľkého počtu obalového materiálu. **Na každú vrstvu napíšte zaujímavú úlohu, napríklad: urobte 5 drepov, zaspievajte pesničku, nakreslite obrázok nohou...** Keď budete mať predmet zabalený, začnite ho zbavovať obalu a plňte úlohy. **Videli ste už v obchode až zbytočne zabalený produkt v množstve obalov?**




Úloha č. 3: Je toho veľaaaa!

Zistite, ako čo najlepšie nakúpiť nakreslený tovar tak, aby sme si domov priniesli čo najmenej obalov, ktoré vyhodíme.

CUKRÍK



PARADAJKY



ZUBNÁ PASTA




PRÁŠOK NA PRANIE



ČASOPIS



VRECKOVKY




Úloha č. 4: Odpadko Vyhodený a jeho príbeh


Z čistého odpadového materiálu vytvorte postavičku Odpadka Vyhodeného. Pokúste sa použiť rôzny materiál, aby jeho meno bolo výsostne výstižné. Vymyslite si spoločne jeho krátky životopis.



FOTOGRAFIA ODPADKA:

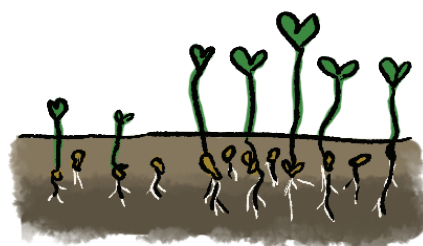


PRÍBEH:

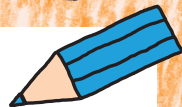


Úloha č. 5: Pestujte udržateľne

Zasadte si semienka nejakej rastliny, ktorá vám chutí a snažte sa využiť udržateľný prístup. Namiesto plastových kvetináčov využite napríklad kartónové obaly od vajčiek. Pôdu môžete zúrodniť vlastným kompostom a možno sa vám podarí vybudovať si aj záchytnú nádobu na dážď. Na hodnotenie nám zašlite opis vášho riešenia **podporujúceho udržateľnosť.**



Úloha č. 6: Niečo tu nesedí




Na stojisku kontajnerov to vyzerá, akoby všetko malo svoje miesto. Je to však naozaj tak? Keď nakuknete do jednotlivých kontajnerov, nájdete aj mnoho vecí, ktoré tam nemajú čo robiť. **Zakrúžkujte odpad, ktorý do daného kontajnera nepatrí.**



Úloha č. 7: Bicykluj, recykluj



Prvé jarné kilometre by sa vám istotne páčilo prefrčať na vynovenom bicykli, odrážadle alebo kolobežke. **Vyrobte si z odpadového materiálu na svoje vozidlo nejakú drobnosť, ktorou si skrášlite svoju jazdu.** Napríklad plastový rapkáč na koleso, strapce na riadítka, úložný priestor z krabice na nosič alebo košík dopredu. Ak ste iba chodcom bez vozidla, nezúfajte, vyrobte si napríklad náramok z plastovej fľaše alebo veselú kapsičku z krabičky.



© Copyright Strom života, o.z., 2022.

Všetky práva vyhradené. Kopírovanie, znovupublikovanie alebo rozširovanie ktorejkoľvek časti materiálu je bez súhlasu autora nezákonné.

www.stromzivota.sk

Enviropátračku finančne podporila spoločnosť Danucem Slovensko a.s.

Ďakujeme.